





improve your life

KLIMAGERÄTE

iSeries



www.klimatec.ch



 **Klimatec**
Klimatechnische Produkte & Anlagen

Missionsstrasse 15 4055 Basel
Tel. 061 263 28 01
Fax 061 263 28 02

www.klimatec.ch info@klimatec.ch

Zwei Außeneinheiten und demnächst eine dritte...



AEI 1G 40
MONO



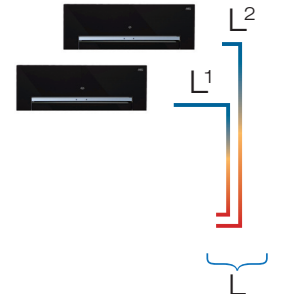
AEI 1G 50
MONO
DUO



AEI 1G 65
MONO
DUO
TRIO



AEI 1G 50



AEI 1G 65



L¹ Einzellänge

L Gesamtlänge

kühlen / heizen Außengeräte

Typ	Bestell-Nr.	Leistung kühlen W	Schall-druckpegel dB/A (max)	Spannung V	Leistungs-aufnahme W	Abmessung H/B/T mm	Gewicht kg	Rohranschluss Ø mm
AEI1G40	730.3160	3500 3900	44	230/1/50	950 930	630/895/345	39,0	6 10
AEI1G50	730.3161	4450 5000	44	230/1/50	1382 1180	630/895/345	39,0	6 10
AEI1G65	730.3162	6500 7300	40	230/1/50	2000 1630	735/1030/400	71,0	6 10 / 12



A8

kühlen / heizen Innengeräte

Typ	Bestell-Nr.	Leistung kühlen W	Schall-druckpegel dB/A	Spannung V	Leistungs-aufnahme W	Stromauf-nahme A	Abmessung H/B/T mm	Gewicht kg	Rohranschluss Ø mm
AWIAS87 B W	730.3289 730.3290	2,5 - 4,0	21-29-36-39	230/1/50	31	0,13	305/895/195	10,5	6 / 10
AWIAS8 B W	730.3291 730.3292	2,5 - 4,0	21-29-36-39	230/1/50	31	0,13	305/895/195	12,0	6 / 10



REF

kühlen / heizen Innengeräte

Typ	Bestell-Nr.	Leistung kühlen W	Schall-druckpegel dB/A	Spannung V	Leistungs-aufnahme W	Stromauf-nahme A	Abmessung H/B/T mm	Gewicht kg	Rohranschluss Ø mm
AWIA REF	730.3293	2,5 - 4,0	23-26-36-39	230/1/50	31	0,13	270/805/215	8,0	6 / 10

A7



A9

kühlen / heizen Innengeräte

Typ	Bestell-Nr.	Leistung kühlen W	Schall-druckpegel dB/A	Spannung V	Leistungs-aufnahme W	Stromauf-nahme A	Abmessung H/B/T mm	Gewicht kg	Rohranschluss Ø mm
AWIA S7	730.3287	2,5 - 4,0	23-26-36-39	230/1/50	31	0,13	270/805/215	8,0	6 / 10
AWIB S9	730.3294	4,0 - 7,0	29-35-43-47	230/1/50	31	0,13	285/995/240	12,0	6 / 12




kühlen / heizen Innengeräte

Typ	Bestell-Nr.	Leistung kühlen W	Schall-druckpegel dB/A	Spannung V	Leistungsauf-nahme W	Stromauf-nahme A	Abmessung H/B/T mm	Gewicht kg	Rohranschluss Ø mm
FCIA S8	730.3295	2,5 - 4,0	24-26-30-37	230/1/50	37	0,17	680/900/190	23,5	6 / 10
FCIB S9	730.3296	2,0 - 7,0	35-40-46-49	230/1/50	75	0,33	680/900/190	23,5	6 / 12



kühlen / heizen Innengeräte

Typ	Bestell-Nr.	Leistung kühlen W	Schall-druckpegel dB/A	Spannung V	Leistungsauf-nahme W	Stromauf-nahme A	Abmessung H/B/T mm	Gewicht kg	Rohranschluss Ø mm
SDIA S8	730.3297	2,5 - 4,0	24-26-30-37	230/1/50	37	0,17	585/890/190	25,0	6 / 10
SDIB S9	730.3298	2,0 - 7,0	35-40-46-49	230/1/50	75	0,33	585/890/190	25,0	6 / 12



kühlen / heizen Innengeräte

Typ	Bestell-Nr.	Leistung kühlen W	Schall-druckpegel dB/A	Spannung V	Leistungsauf-nahme W	Stromauf-nahme A	Abmessung H/B/T mm	Gewicht kg	Rohranschluss Ø mm
ASIA S8 Blende ASGI	730.3401 730.1775	2,5 - 4,0	35-37-40-44	230/1/50	87	0,41	296/575/575 41/730/730	16,5 2,5	6 / 10
ASIB S9 Blende ASGI	730.3402 730.1775	4,0 - 7,0	35-37-40-44	230/1/50	87	0,41	296/575/575 41/730/730	18,0 2,5	6 / 12